



تقرير نتائج أعمال قطاع الخدمات عن عام 2024



المحتويات:

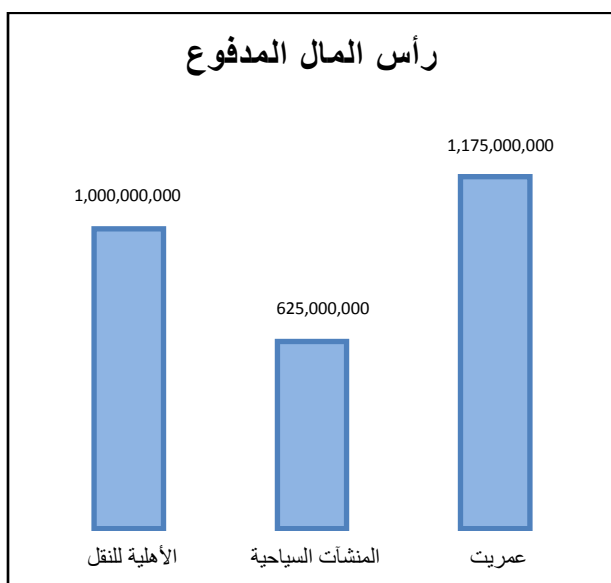
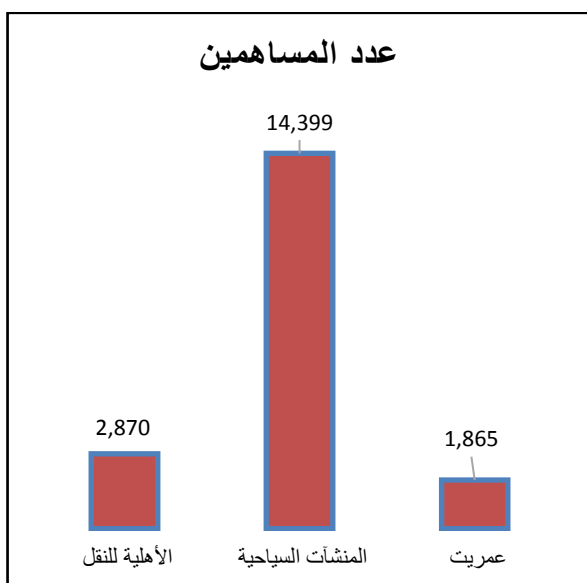
3	أولاً: معلومات عامة
4	ثانياً: معلومات الأسهم
4	ثالثاً: النتائج العامة
7	رابعاً: النتائج التخصّصية للقطاع
8	خامساً: النسب المالية

إعداد مديرية الدراسات والأبحاث والتوعية

تقرير نتائج الأعمال قطاع الخدمات لعام 2024

أولاً: معلومات عامة:

اسم الشركة	رأس المال المدفوع	عدد الأسهم	عدد المساهمين
الأهلية للنقل	1,000,000,000	10,000,000	2,870
الشركة العربية للمنشآت السياحية	625,000,000	6,250,000	14,399
عمريت للاستثمار والتطوير السياحي	1,175,000,000	11,750,000	1,865



ثانياً: معلومات الأسهم:

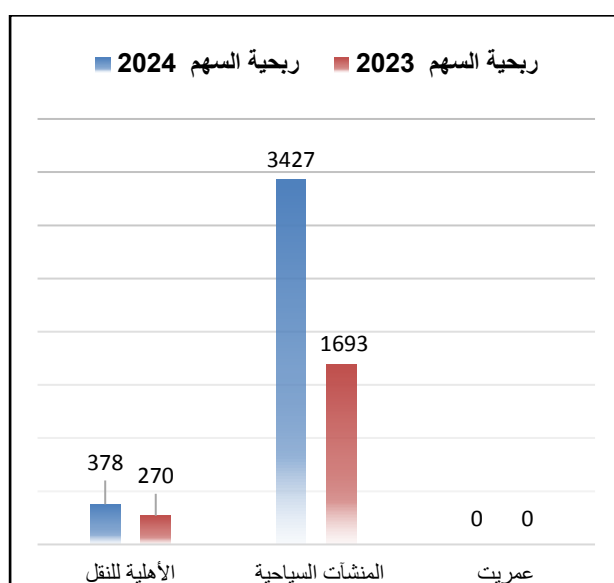
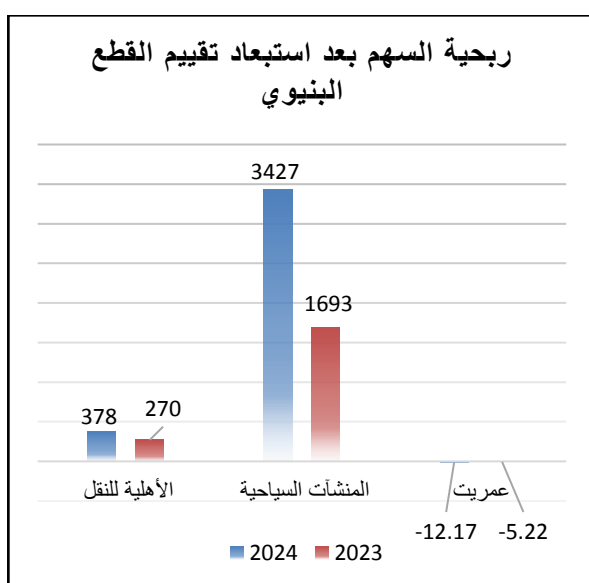
• قيم الأسهم

القيمة الدفترية		القيمة السوقية		اسم الشركة
2023	2024	2023	2024	
406	563	3,956	7,769	الأهلية للنقل
622	9519	-	-	المنشآت السياحية
82	69.6	-	-	عمريت

● ربحية الأسهم:

ربحية السهم بعد استبعاد تقييم القطع البنوي	
2023	2024
270	378
1693	3427
(5.22)	(12.17)

ربحية السهم		رمز الشركة
2023	2024	
270	378	الأهلية للنقل
1693	3427	المنشآت السياحية
(5.22)	(12.17)	عمريت



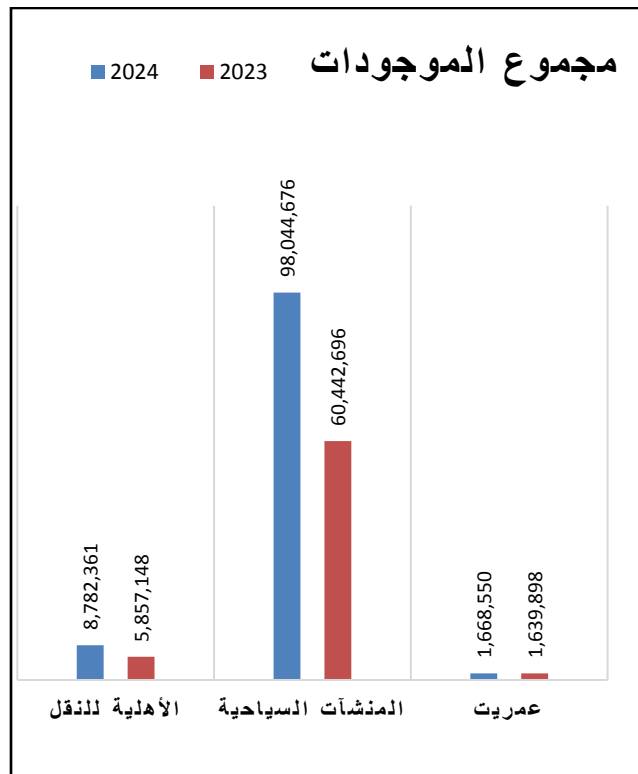
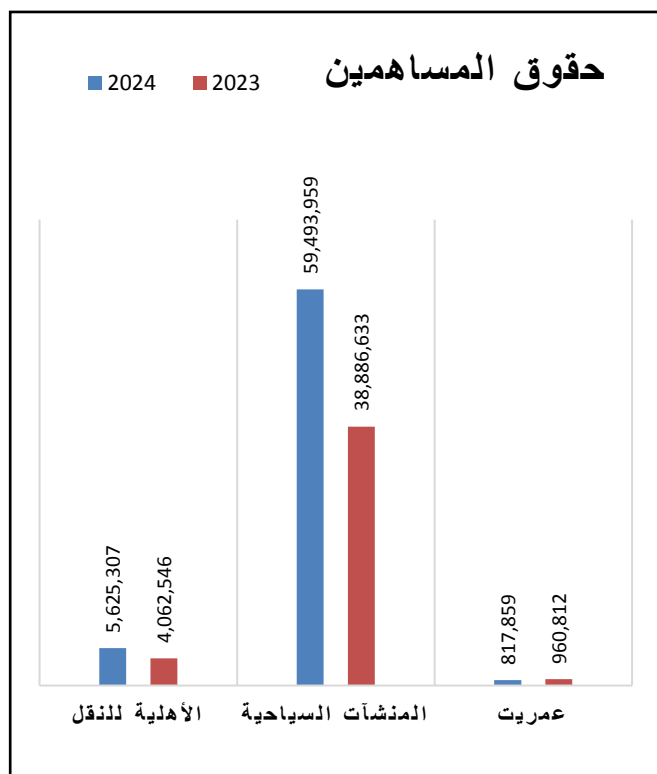
ثالثاً: النتائج العامة:

1- أهم بنود بيان المركز المالي:

المبالغ بالآلاف ل.س

حقوق المساهمين	
2023	2024
4,062,546	5,625,307
38,886,633	59,493,959
960,812	817,859

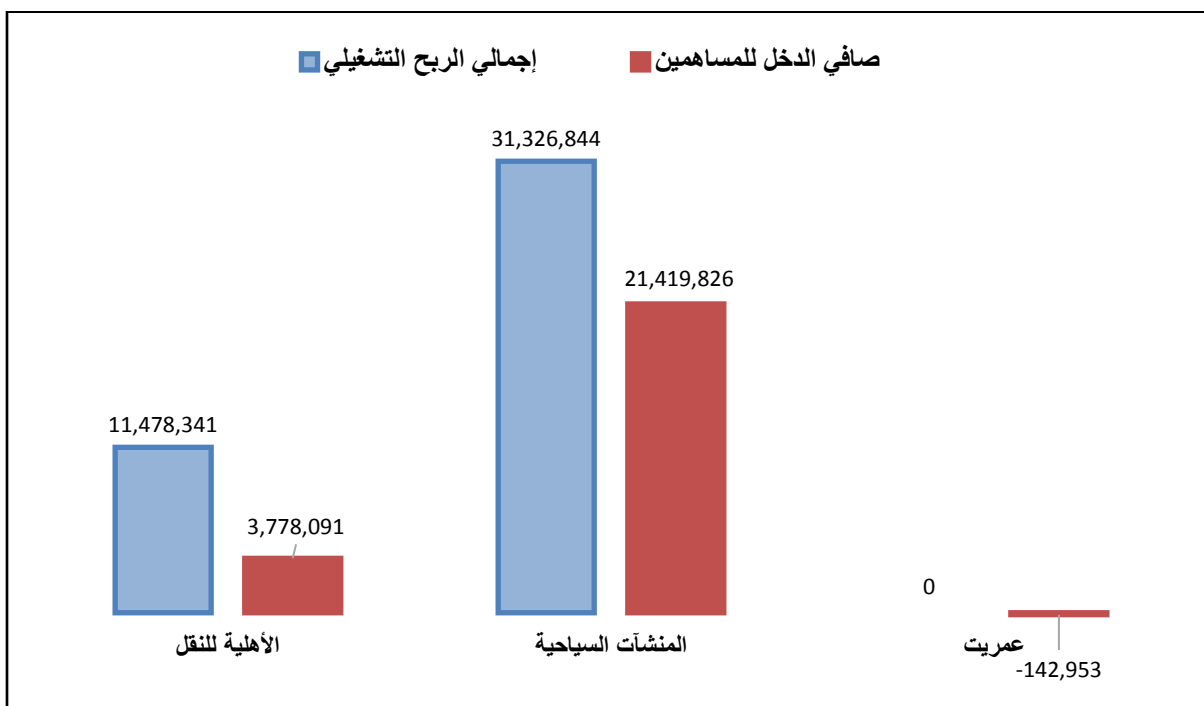
مجموع الموجودات		اسم الشركة
2023	2024	
5,857,148	8,782,361	الأهلية للنقل
60,442,696	98,044,676	المنشآت السياحية
1,639,898	1,668,550	عمريت



البيان	الأهلية للنقل	المنشآت السياحية	عمريت
صافي الموجودات الثابتة	2,379,906	22,881,792	64,006
مشاريع قيد التنفيذ	369,779	-	1,591,974
المخزون	3,617,279	3,978,240	-
مدينون و ذمم مدينة أخرى	1,149,449	10,082,453	11,866
النقد وما في حكمه	1,245,948	60,734,513	704
مجموع الموجودات المتداولة	6,382,455	75,052,184	12,570
دائنون و ذمم دائنة أخرى	1,031,029	8,076,105	14,719
مجموع المطلوبات المتداولة	3,157,054	23,807,445	850,691
الأرباح / الخسائر المتراكمة المحققة	3,938,132	47,177,841	(359,730)
الأرباح / الخسائر المتراكمة غير المحققة	0	-	62

2- أهم بنود بيان الدخل:

البيان	الأهلية للنقل	المنشآت السياحية	عمريت
إيرادات تشغيلية	27,584,941	57,431,118	-
مصاريف تشغيلية	(16,106,600)	(26,104,274)	-
إجمالي الربح التشغيلي	11,478,341	31,326,844	-
مصاريف إدارية وعمومية	(6,731,618)	(244,247)	(139,921)
استهلاكات واطفاءات	(436,445)	-	(3,036)
صافي الربح قبل الضريبة	4,608,473	31,082,597	(142,953)
ضريبة الدخل على الأرباح	(830,382)	(1,118,173)	-
حقوق الأقلية في الأرباح	-	8,544,598	-
صافي الدخل للمساهمين	3,778,091	21,419,826	(142,953)
أرباح/(خسائر) فروقات غير محققة	-	-	4
صافي الدخل للمساهمين بعد استبعاد فروقات غير محققة	3,778,091	21,419,826	(142,957)



رابعاً: النتائج التخصّصية للقطاع:

1- مشاريع قيد التنفيذ:

البيان	البيان	2024	نسبة الإنجاز %	2023	نسبة الإنجاز %
تعمير البولمان 74	الأهلية للنقل	16,577	10	-	-
تعمير البولمان 27		191,200	98	-	-
تعمير البولمان 87		152,135	98	-	-
تعمير البولمان 68		9,267	5	-	-
تعمير البولمان 78		600	0.5	-	-
المجموع		369,779	-	-	-
-	المنشآت السياحية	-	-	-	-
مشروع عمريت	عمريت	1,591,974	%0	1,591,974	0

2- النقد وما في حكمه:

النوع	الأهلية للنقل	المنشآت السياحية	عمريت
صندوق	811,103	6,220,444	-
حساب جاري	334,845	39,881,069	704
ودائع لدى المصارف	0	14,633,000	-
شهادات استثمار فئة أ	100,000	-	-
المجموع	1,245,948	60,734,513	704

3- الإيرادات التشغيلية:

الأهلية للنقل:

2023	2024	الخدمة / النشاط
14,528,246	24,204,475	نقل الركاب
2,057,694	3,380,466	نقل الطرود
16,585,940	27,584,941	المجموع

المنشآت السياحية:

2023	2024	الخدمة / النشاط
23,767,467	41,899,523	إيرادات الغرف
3,244,909	6,138,328	إيرادات المطاعم
4,015,377	6,089,086	إيرادات أقسام ملحقة+مختلفة
2,086,136	3,304,181	إيرادات شركات نوعية متخصصة
33,113,889	57,431,118	المجموع

عمريت للاستثمار:

2023	2024	الخدمة / النشاط
-	-	-
-	-	-
-	-	المجموع

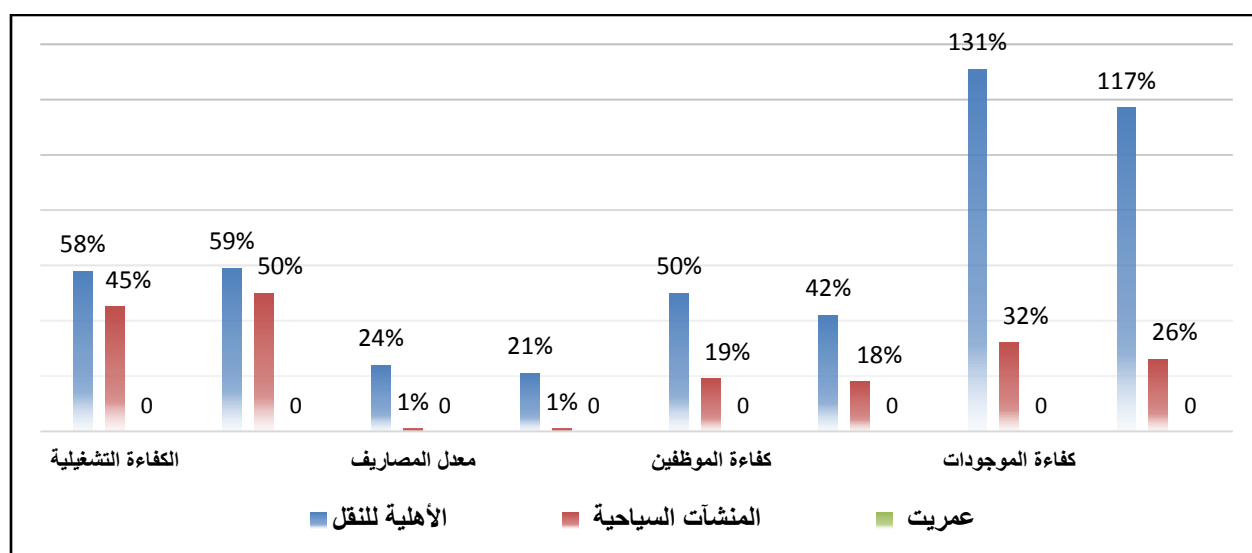
خامساً: النسب المالية

1- نسب السهم

معدل دوران السهم		مكرر الربحية بعد استبعاد فروقات غير محققة		مكرر الربحية		مكرر القيمة الدفترية		اسم الشركة
2023	2024	2023	2024	2023	2024	2023	2024	
%0.1	%5	14.64	20.55	14.64	20.55	9.74	13.81	الأهلية للنقل
-	-	-	-	-	-	-	-	المنشآت السياحية*
-	-	-	-	-	-	-	-	عمریت**

2- النسب التشغيلية:

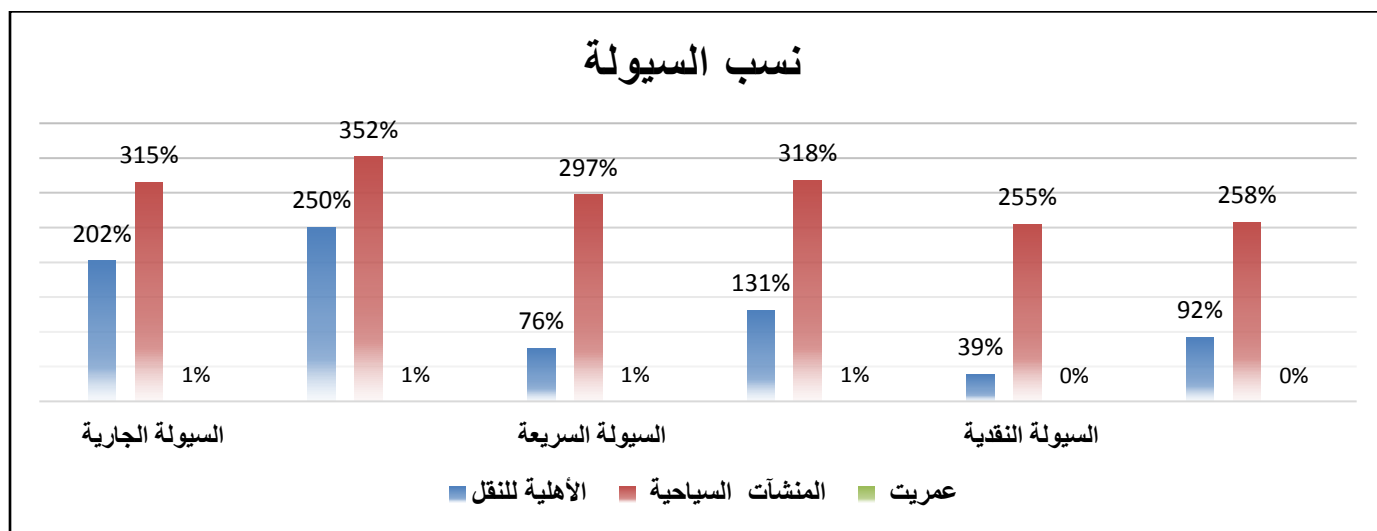
كفاءة الموجودات		كفاءة الموظفين		معدل المصاريف		الكفاءة التشغيلية		اسم الشركة
2023	2024	2023	2024	2023	2024	2023	2024	
%117	%131	%42	%50	%21	%24	%59	%58	الأهلية للنقل
%26	32%	%18	19%	%1	1%	%50	45%	المنشآت السياحية
-	-	-	-	-	-	-	-	عمریت



* لم يتم احتساب النسب للشركة العربية السورية للمنشآت السياحية وشركة عمریت باعتبارهما غير مدرجتين في السوق

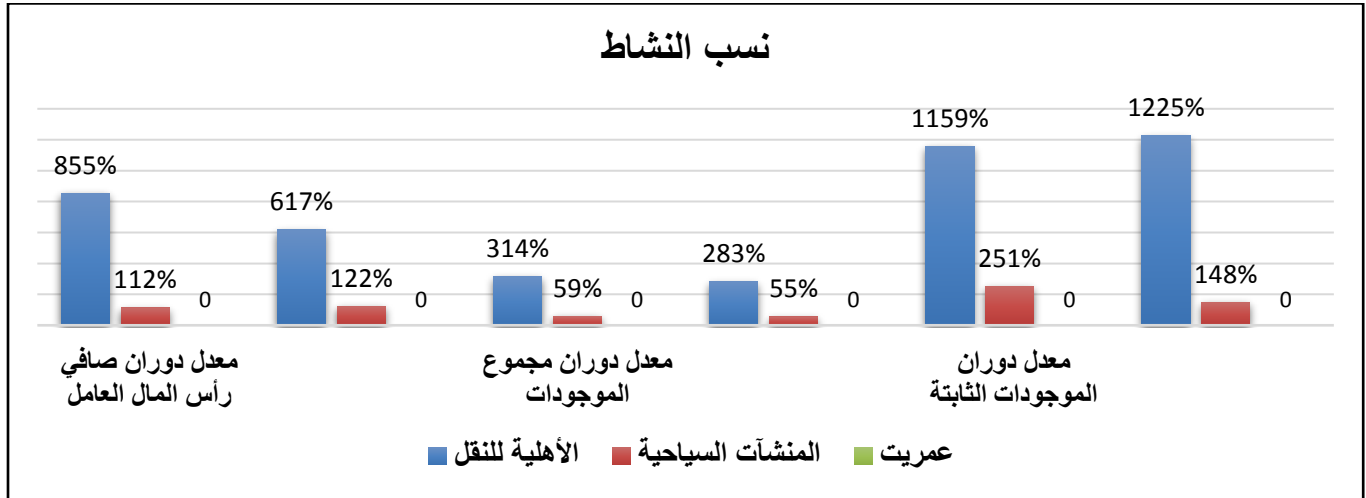
3- نسب السيولة:

السيولة النقدية		السيولة السريعة		السيولة الجارية		صافي رأس المال العامل		اسم الشركة
2023	2024	2023	2024	2023	2024	2023	2024	
%92	%39	%131	%76	%250	%202	2,688,920	3,225,400	الأهلية للنقل
%258	255%	%318	297%	%352	315%	27,120,391	51,244,739	المنشآت السياحية
%0	%0	%1	%1	%1	%1	675,594-	-838,121	عمريت



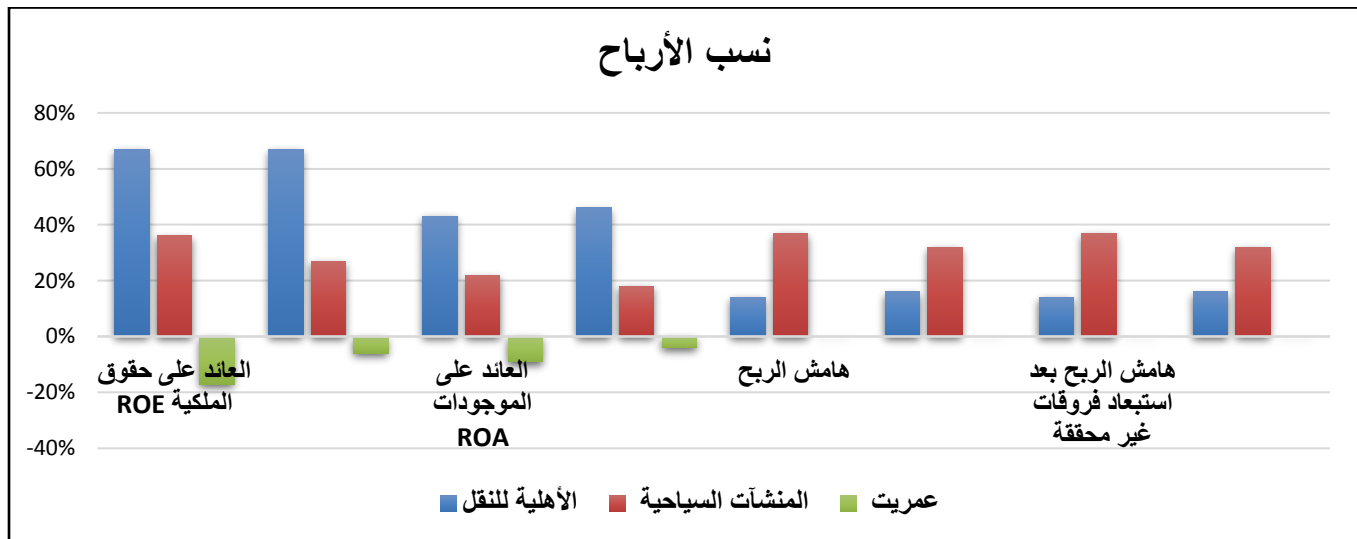
4- نسب النشاط:

معدل دوران الموجودات الثابتة		معدل دوران مجموع الموجودات		معدل دوران صافي رأس المال العامل		اسم الشركة
2023	2024	2023	2024	2023	2024	
1,225%	%1,159	%283	%314	%617	%855	الأهلية للنقل
%148	251%	%55	59%	%122	112%	المنشآت السياحية
-	-	-	-	-	-	عمريت



-5 نسب الأرباح:

هامش الربح بعد استبعاد الفروقات غير المحققة		هامش الربح		ROA		ROE		اسم الشركة
2023	2024	2023	2024	2023	2024	2023	2024	
%16	%14	%16	%14	%46	%43	%67	%67	الأهلية للنقل
%32	37%	%32	37%	%18	22%	%27	36%	المنشآت السياحية
-	-	-	-	%4-	%9-	%6-	%17-	عمريت





تقرير نتائج أعمال قطاع الخدمات عن عام 2024

لمعلومات أكثر يرجى التواصل مع هيئة الأوراق والأسواق المالية السورية:

يمكنكم زيارة الموقع الإلكتروني: www.scfms.sy

أو صفحتنا الرسمية على موقع التواصل Facebook على الرابط التالي:

<https://www.facebook.com/scfms.sy>

أو عبر البريد الإلكتروني: research@scfms.sy

